



LIÊN CHI HỘI NỘI SOI TIÊU HÓA VIỆT NAM
VIETNAMESE FEDERATION FOR DIGESTIVE ENDOSCOPY
OFFICE: 91 Pham Huu Chi Street - Ward 12 - Dist. 5 - Ho Chi Minh City
TEL: (028) 3955 0308 - 0945 846 479; EMAIL: noisoivn@gmail.com



Thư Mời

Invitation Letter

HỘI NGHỊ NỘI SOI TIÊU HÓA TOÀN QUỐC LẦN 6

THE 6th VIETNAMESE GASTROINTESTINAL ENDOSCOPY CONGRESS

VGEC 2022

Tp. Hồ Chí Minh, ngày 26-27 tháng 08 năm 2022
Ho Chi Minh city, August, 26 -27, 2022



TRÂN TRỌNG KÍNH MỜI
Cordially Invite

BAN TỔ CHỨC
ORGANIZING COMMITTEE

Đến tham dự/ To attend

HỘI NGHỊ NỘI SOI TIÊU HÓA TOÀN QUỐC LẦN 6
THE 6th VIETNAMESE GASTROINTESTINAL ENDOSCOPY CONGRESS

Thời gian: Ngày 26 -27 tháng 8 năm 2022
Date: 26th – 27th August, 2022

Địa điểm: Trung Tâm Hội Nghị Tân Sơn Nhất Pavillon – 202 Hoàng Văn Thụ,
Phường 9, Q. Phú Nhuận, Thành phố Hồ Chí Minh
Venue: Tan Son Nhat Pavillon Convention Center – 202 Hoang Van Thu Street, Ward 9,
Phu Nhuan District, Ho Chi Minh City

Hân hạnh đón tiếp Quý Đại Biểu

BAN TỔ CHỨC TRÂN TRỌNG KÍNH MỜI
Your participation would be highly appreciated!

Chủ tịch
Liên Chi Hội Nội Soi
Tiêu Hóa Việt Nam

Giám đốc
Bệnh viện Chợ Rẫy

Trưởng Ban tổ chức
Hội nghị

TS.BS Hồ Đăng Quý Dũng

BSCKII. Nguyễn Tri Thức

PGS.TS Quách Trọng Đức

Đơn vị tổ chức:

- Liên Chi Hội Nội Soi Tiêu Hóa Việt Nam
- Hội Khoa học Tiêu hóa Việt Nam
- Trung tâm Đào tạo Bệnh viện Chợ Rẫy

Ban tổ chức hội nghị:

- Chủ tịch hội nghị (President of the Congress)
TS.BS Hồ Đăng Quý Dũng - Chủ tịch Liên Chi hội Nội soi Tiêu hóa Việt Nam

Ban tổ chức (Organizing Committee)

- Trưởng ban (Chairman)
PGS.TS Quách Trọng Đức - Tổng Thư ký LCH NSTHVN
- Phó trưởng ban (Vice Chairman)
GS.TS Trần Văn Huy - Phó Chủ tịch LCH NSTHVN
PGS.TS Vũ Văn Khiên - Phó Chủ tịch LCH NSTHVN

Ủy viên (Committee Members):

- PGS.TS Nguyễn Quang Duật
- TS.BS Vũ Trường Khanh
- BS.CKII Trần Như Nguyên Phương
- TS.BS Lê Quang Nhân
- BS.CKII Bồ Kim Phương
- TS.BS Nguyễn Công Long
- BSCKII. Nguyễn Văn Xứng

- Ủy viên thường trực
- Ủy viên thường trực
- Ủy viên thường trực
- Ủy viên thường trực
- Ủy viên thường trực
- Ủy viên thường trực

Ban Thư ký (Secretariat)

PGS.TS Đào Việt Hằng

Bệnh viện Đại học Y Hà Nội

TS.BS Trần Đình Trí

Bệnh viện Chợ Rẫy

TS.BS Vĩnh Khánh

Trường Đại học Y Dược Huế

TS.BS Phạm Công Khánh

Bệnh viện Đại học Y Dược TP.HCM

BSCCKII. Lê Đình Quang

Trường Đại học Y Dược TP.HCM

ThS. Cao Thị Hòa

Thư ký Hội Khoa học Tiêu Hóa Việt Nam

CN. Nguyễn Phương Thảo

Thư ký LCH Nội soi Tiêu hóa Việt Nam

CN. Lâm Thị Diễm Thúy

Thư ký LCH Nội soi Tiêu hóa Việt Nam

Hội đồng Khoa học (Scientific Committee)

- **Chủ tịch: GS.TS Mai Hồng Bằng**

Chủ tịch Hội Khoa Học Tiêu hóa Việt Nam

- **Phó chủ tịch: GS.TS Trần Văn Huy**

Trường Đại học Y Dược Huế

- **Ủy viên:**

PGS. TS Vũ Văn Khiên

PGS. TS Quách Trọng Đức

TS.BS Vũ Trường Khanh

TS.BS Hồ Đăng Quý Dũng

TS.BS Lê Quang Nhân

TS.BS Nguyễn Lâm Tùng

PGS. TS Nguyễn Thúy Vinh

PGS. TS Nguyễn Quang Duật

BSCCKII. Trần Như Nguyên Phương

TS.BS Nguyễn Công Long

BSCCKII. Bồ Kim Phương

PGS.TS Đào Việt Hằng

BÁO CÁO VIÊN QUỐC TẾ THAM GIA CHƯƠNG TRÌNH INTERNATIONAL FACULTIES

- 1 Prof. Masashi Misawa**
Showa University Northern Yokohama Hospital, Japan
- 2 Dr. Kenichiro Imai**
Shizuoka Cancer Center, Japan
- 3 Dr. Khanh Do Cong Pham**
Haukeland university Hospital, Norway
- 4 Prof. Kim Gwang Ha**
Pusan National University Hospital, Korea
- 5 Dr. Kohei Takizawa**
Koyukai Shin-Sapporo Hospital, Japan
- 6 Prof. Koichi Nonaka**
Tokyo Women's Medical University, Japan
- 7 Dr. Koshi Kinoshita**
Kyoto Min-iren Central Hospital, Japan
- 8 Dr. Raymond Shing-Yan Tang**
The Chinese University of Hong Kong, Hong Kong
- 9 Prof. Supakij Khomvilai**
King Chulalongkorn Memorial Hospital, Thailand
- 10 Prof. Toru Hiyama**
Hiroshima University, Japan

CHƯƠNG TRÌNH TỔNG THỂ DÀNH CHO ĐIỀU DƯỠNG

NURSE'S OVERALL PROGRAMME

THỨ SÁU, NGÀY 26/08/2022

Friday, 26th August, 2022

07.00 - 08.00

Đăng ký

Registration

08.00 - 09.15

[Hội trường Titan – Tầng 5] Báo cáo khoa học - Lectures

Kiểm soát nhiễm khuẩn trong nội soi tiêu hóa - Công nghệ mới trong nội soi tiêu hóa

Infection management in gastrointestinal endoscopy - New technology in gastrointestinal endoscopy

09.15 - 09.40

Giải lao

Tea break

09.40 - 11.00

[Hội trường Titan – Tầng 5] Báo cáo khoa học - Lectures

Cập nhật kỹ thuật mới trong chẩn đoán và điều trị nội soi

Updates on new techniques in endoscopic diagnosis and treatment

11.00 - 12.00

Ăn trưa

Lunch

12.00 - 14.00

Thực hành trên mô hình và dụng cụ

Hands-on practice on endoscopic accessories

18.30

KHAI MẠC VÀ TIỆC TỐI - OPENING CEREMONY & GALA DINNER

CHƯƠNG TRÌNH TỔNG THỂ DÀNH CHO BÁC SĨ

DOCTOR'S OVERALL PROGRAMME

NGÀY 1 - THỨ SÁU, NGÀY 26/08/2022

Day 1 - Friday, 26th August, 2022

13.00 - 14.30

[Hội trường Ruby – Tầng 2] Olympus Satellite Symposium

Tiếp cận những tiến bộ của công nghệ mới

Reach out to the next stage with new technologies

[Hội trường Sapphire – Tầng 2] Fujifilm Satellite Symposium

Ứng dụng công nghệ cao trong sàng lọc và chẩn đoán ung thư sớm đường tiêu hóa

Applications of advanced technologies in screening and diagnosis of early gastrointestinal cancers

15.00-17.30

[Hội trường Titan - Tầng 5]

Đào tạo Y khoa liên tục (CME Course)

Tối ưu hóa trong chẩn đoán và điều trị polyp đại trực tràng

Optimizing the diagnosis and treatment of colon polyps

Phụ trách lớp học: GS.TS Trần Văn Huy

[Hội trường Ruby - Tầng 2] Đào tạo thực hành 1

Chẩn đoán và điều trị ung thư sớm đường tiêu hóa

Endoscopic diagnosis and treatment of Early GI cancer

Phụ trách lớp học: Prof. Masashi Misawa, Prof. Kohei Takizawa,

ThS.BS Trần Đức Cảnh

[Hội trường Sapphire - Tầng 2] Đào tạo thực hành 2

Chẩn đoán và điều trị polyp đại tràng và vai trò của trí tuệ nhân tạo (AI)

Endoscopic diagnosis and treatment of colorectal polyps and the role of AI

Phụ trách lớp học: TS.BS Thái Doãn Kỳ, TS.BS Lê Quang Nhân

[Hội trường Crystal - Tầng 2] Đào tạo thực hành 3

Nội soi siêu âm hệ mật tụy bằng ống linear và tối ưu hóa lấy mẫu dưới hướng dẫn của nội soi siêu âm

Linear EUS anatomy & Optimizing EUS-guided tissue sampling

Phụ trách lớp học: TS.BS Nguyễn Lâm Tùng, TS.BS Trần Đình Trí

18.30 KHAI MẠC VÀ TIỆC TỐI - OPENING CEREMONY & GALA DINNER

CHƯƠNG TRÌNH TỔNG THỂ DÀNH CHO BÁC SĨ

DOCTOR'S OVERALL PROGRAMME

NGÀY 2 - THỨ BẢY, NGÀY 27/08/2022

Day 2 - Saturday, 27th August, 2022

07.00 - 08.00

Đăng ký

Registration

08.00 - 09.30

[Phiên/Session 1] [Hội trường Titan – Tầng 5]

Phiên toàn thể - Plenary session

Tầm soát và xử trí ung thư sớm đường tiêu hóa an toàn và hiệu quả

Screening and endoscopic management of early gastrointestinal cancer:

how to make it safely and effectively?

Chủ tọa đoàn/Moderators: GS.TS Mai Hồng Bằng, GS.TS Đào Văn Long,

GS.TS Trần Văn Huy, PGS.TS Vũ Văn Khiên, TS.BS Hồ Đăng Quý Dũng

09.30 - 10.00

Giải lao

Tea break

10.00 - 12.30

[Phiên/Session 2] [Hội trường Titan – Tầng 5]

Biểu diễn thực hành - Live case demonstrations

Truyền trực tiếp từ Bệnh viện Chợ Rẫy - Live transmission from Cho Ray Hospital

Chủ tọa đoàn/Moderators: BSKII. Trần Kiều Miên, PGS.TS Nguyễn Thúy Vinh,

PGS.TS Vũ Văn Khiên, TS.BS Vũ Trường Khanh, PGS.TS Quách Trọng Đức

12.30 - 13.30

Ăn trưa

Lunch

13.30 - 15.00

[Phiên/Session 3-1] [Hội trường Titan – Tầng 5]

Nội soi trong chẩn đoán và can thiệp bệnh lý mật tụy

Endoscopic diagnosis and intervention in pancreato-biliary diseases

Chủ tọa đoàn/Moderators: PGS.TS Nguyễn Thúy Oanh, BSKII. Trần Như

Nguyễn Phương, TS.BS Nguyễn Lâm Tùng

[Phiên/Session 3-2] [Hội trường Diamond 1 – Tầng 4]

Các kỹ thuật mới trong thực hành nội soi tiêu hóa

New techniques in gastrointestinal endoscopy practice

Chủ tọa đoàn/Moderators: GS.TS Trần Văn Huy, PGS.TS Vũ Văn Khiên,

TS.BS Lê Quang Nhân

[Phiên/Session 3-3] [Hội trường Diamond 2 – Tầng 4]

Phiên báo cáo của các nhà nội soi triển vọng

Emerging Speaker Session [Language: English]

Chủ tọa đoàn/Moderators: PGS.TS Quách Trọng Đức, Prof. Chung Kyu Sung,

TS.BS Hồ Đăng Quý Dũng

15.00 - 15.30

Giải lao - Tea break

15.30 - 17.00

[Phiên/Session 4-1] [Hội trường Titan – Tầng 5]

Polyp đại tràng và ứng dụng AI

Colorectal polyps and AI applications

Chủ tọa đoàn/Moderators: TS.BS Nguyễn Công Long, PGS.TS Đào Việt Hằng,

BSKII. Nguyễn Văn Xứng

[Phiên/Session 4-2] [Hội trường Diamond 1 – Tầng 4]

U dưới niêm đường tiêu hoá: Nội soi chẩn đoán và điều trị

Endoscopic diagnosis and treatment of gastrointestinal submucosal tumor

Chủ tọa đoàn/Moderators: PGS.TS Quách Trọng Đức, TS.BS Vũ Trường Khanh,

TS.BS Thái Doãn Kỳ

[Phiên/Session 4-3] [Hội trường Diamond 2 – Tầng 4]

Câu lạc bộ các nhà nội soi trẻ

Club of Young Endoscopists

Chủ tọa đoàn/Moderators: GS.TS Trần Văn Huy, PGS.TS Nguyễn Quang Duật,

BSKII. Bồ Kim Phương

17.00

Tổng kết & Bế mạc

Closing

PGS.TS Quách Trọng Đức

CHƯƠNG TRÌNH CHI TIẾT DÀNH CHO ĐIỀU DƯỠNG

NURSE'S PROGRAMME

THỨ SÁU, NGÀY 26/08/2022/ Friday, 26th August, 2022

07.00 - 08.00

Đăng ký

Registration

[Hội trường Titan – Tầng 5] Báo cáo khoa học - Lectures

Kiểm soát nhiễm khuẩn trong nội soi tiêu hóa - Công nghệ mới trong nội soi tiêu hóa

Infection management in gastrointestinal endoscopy - New technology in gastrointestinal endoscopy

Chủ tọa đoàn/Moderators: TS.BS Vũ Trường Khanh, ThS.ĐD Bạch Thanh An, ThS.ĐD Đào Viết Quân

08.00 - 08.15

Thực trạng và giải pháp kiểm soát nhiễm khuẩn trong nội soi tiêu hóa

Current status and solutions for infection control in GI endoscopy

TS.BS Vũ Trường Khanh, Bệnh viện Đa khoa Tâm Anh

08.15 - 08.25

Tìm hiểu chức năng hình ảnh tăng cường trong chẩn đoán các tổn thương ung thư sớm qua nội soi

Understanding function of Image-Enhanced Endoscopy in diagnosis of early cancer lesions

ThS.ĐD Bạch Thanh An, Bệnh viện Chợ Rẫy

08.25 - 08.35

Chuẩn bị dụng cụ, phối hợp bác sĩ và theo dõi bệnh nhân được lấy dị vật kích thước lớn bằng dụng cụ tự tạo

Accessories preparation, doctor's assistance, and patient monitoring for the removal of large foreign bodies with a home-made instrument

CN.ĐD Đào Thị Hồng Mai, Bệnh viện Trung Ương Quân Đội 108

08.35 - 08.45

Đánh giá kết quả phát hiện polyp đại tràng ở bệnh nhân nội soi đại tràng toàn bộ sử dụng ứng dụng hỗ trợ chuẩn bị đại tràng trên điện thoại thông minh

Evaluation of the colorectal polyp detection rate in individuals use the smartphone app to assist bowel preparation prior to colonoscopy

ThS.ĐD Đào Viết Quân, Bệnh viện Đại học Y Hà Nội

08.45 - 08.55

Vai trò của điều dưỡng trong kỹ thuật nội soi bóng đôi (DBE)

Roles of the endoscopy nurses in Double-balloon enteroscopy

CN.ĐD Phan Thị Hồng Quý, Bệnh viện Đại học Y Dược Huế

08.55 - 09.05

Vai trò của điều dưỡng trong kỹ thuật phẫu tích dưới niêm mạc qua nội soi điều trị ung thư dạ dày sớm

Roles of the endoscopy nurses in endoscopic submucosal dissection for treatment of early gastric cancer

CN.ĐD Lê Thị Bích Thảo, Bệnh viện Đại học Y Dược Huế

09.05 - 09.15

Thảo luận

Discussion

09.15 - 09.40

Giải lao

Tea break

[Hội trường Titan – Tầng 5] Báo cáo khoa học - Lectures

Cập nhật kỹ thuật mới trong chẩn đoán và điều trị nội soi

Updates on new techniques in endoscopic diagnosis and treatment

Chủ tọa đoàn/Moderators: CN.ĐD Phan Thị Hồng Quý, ThS.ĐD Phạm Quốc Thông, CN.ĐD Nguyễn Duy Tài

09.40 - 09.50

Vai trò của điều dưỡng trong thủ thuật nong hẹp thực quản do hóa chất qua nội soi

The role of the endoscopy nurse in endoscopic balloon dilation for the treatment of chemically-induced esophageal strictures

CN.ĐD Hoàng Minh Vương, Bệnh viện Bạch Mai

09.50 - 10.00

Sáng kiến cải tiến bộ bơm rửa máy nội soi tiêu hóa

Initiative to improve gastrointestinal endoscopic irrigation pump

ĐD. Vũ Xuân Hoạch, Bệnh viện E Hà Nội

10.00 - 10.10

Kinh nghiệm xử lý mẫu mô trong EUS-FNA

The experiences in tissue processing in EUS-FNA

ThS.ĐD Phạm Quốc Thông, Bệnh viện Chợ Rẫy

10.10 - 10.20

Tán sỏi qua nội soi đường mật – vai trò của điều dưỡng

Peroral cholangioscopy - the role of the endoscopy nurse

CN.ĐD Nguyễn Anh Tuấn, Bệnh viện Chợ Rẫy

10.20 - 10.30

Các phương pháp cầm máu qua nội soi trong xử trí xuất huyết tiêu hóa

Endoscopic hemostasis methods in the management of GI bleeding

CN.ĐD Hà Văn Tuấn, Bệnh viện Trung Ương Huế

10.30 - 10.40

Vai trò của điều dưỡng trong kỹ thuật mở cơ tâm vị (POEM)

Role of the endoscopic nurse in the peroral endoscopic myotomy (POEM) procedure

CN.ĐD Nguyễn Duy Tài, Bệnh viện Đại học Y Dược TP.HCM

10.40 - 10.50

Chuẩn bị dụng cụ và phối hợp với bác sĩ thực hiện nội soi can thiệp - tán bã thức ăn bằng Laser

Prepare the device and doctor's assistance for the removal of huge stomach bezoars

ThS.ĐD Nguyễn Xuân Thủy, Bệnh viện Vinmec Times City

10.50 - 11.00

Thảo luận

Discussion

11.00 - 12.00

Ăn trưa

Lunch

12.00 - 14.00

Thực hành trên mô hình và dụng cụ

Hands-on practice on endoscopic accessories

18.30

KHAI MẠC VÀ TIỆC TỐI

OPENING CEREMONY & GALA DINNER

CHƯƠNG TRÌNH CHI TIẾT DÀNH CHO BÁC SĨ

DOCTOR'S PROGRAMME

NGÀY 1 - THỨ SÁU, NGÀY 26/08/2022

DAY 1 - Friday, 26th August, 2022

12.00 - 15.00

Đăng ký - Tiếp đón đại biểu

Registration

[Hội trường Ruby – Tầng 2] Olympus Satellite symposium

Tiếp cận những tiến bộ của công nghệ mới

Reach out to the next stage with new technologies

Chủ tọa đoàn/Moderator: PGS.TS Quách Trọng Đức

13.00 - 13.05

Giới thiệu chương trình

Introduction

13.05 - 13.25

Những khó khăn và cách vượt qua trong nội soi đường tiêu hóa với các công nghệ mới

Pitfalls and technical knack in upper GI by new technologies

Dr. Kohei Takizawa, Koyukai Shin-Sapporo Hospital, Japan

13.25 - 13.45

Những tiến bộ mới trong nội soi tiêu hóa dưới, cách sử dụng EDOF và AI trong thực tế

Latest Advancement in lower GI and How I use EDOF and AI in my practice

Dr. Kenichiro Imai, Shizuoka Cancer Center, Japan [Online Lecture]

13.45 - 14.00

Hành trình thực hiện ESD và ứng dụng các công nghệ mới với EVIS X1

My journey to perform ESD, and experience of EVIS X1

ThS.BS Trần Đức Cảnh, Bệnh viện K

14.00 - 14.15

Chia sẻ: Làm thế nào phát hiện và chẩn đoán sớm ung thư đường tiêu hóa với EVIS X1

Case share: This is how I could detect early GI cancer with EVIS X1

BSC.KII. Trần Như Nguyên Phương, Bệnh viện Trung ương Huế

14.15 - 14.30

Thảo luận

Discussion

[Hội trường Sapphire – Tầng 2] Fujifilm Satellite symposium

Ứng dụng công nghệ cao trong sàng lọc và chẩn đoán ung thư sớm đường tiêu hóa

Applications of advanced technologies in screening and diagnosis of early gastrointestinal cancers

13.00 – 13.10

Giới thiệu chương trình

Introduction

13.10 – 13.40

Ứng dụng công nghệ LCI và BLI trong chẩn đoán ung thư sớm đường tiêu hóa

Application of LCI and BLI technology in diagnosis of early GI cancer

TS.BS Nguyễn Công Long, Bệnh viện Bạch Mai

13.40 – 14.10

Ứng dụng trí tuệ nhân tạo trong phát hiện polyp và chẩn đoán ung thư sớm đại tràng

Artificial intelligence application in colorectal polyp detection and early neoplasms diagnosis

PGS.TS Đào Việt Hằng – Bệnh viện ĐHYD Hà Nội

14.10 – 14.30

Thảo luận

Discussion

[Hội trường Titan – Tầng 5] ĐÀO TẠO Y KHOA LIÊN TỤC (CME COURSE)

Tối ưu hóa trong chẩn đoán và điều trị polyp đại trực tràng

Optimizing the diagnosis and treatment of colon polyps

Chủ tọa đoàn/Moderator: GS.TS Trần Văn Huy

15.00 - 15.15

Giới thiệu chương trình CME - Pre-test

Introduction

GS.TS Trần Văn Huy

15.15 - 15.35

Tối ưu hóa phát hiện polyp đại trực tràng

Optimizing the detection of colorectal polyps

GS.TS Trần Văn Huy, Trường Đại học Y Dược Huế

15.35 - 15.55

Dự đoán đặc điểm mô bệnh học polyp đại trực tràng: vai trò của IEE và AI

Predicting histopathological characteristics of colorectal polyps: the role of IEE and AI

PGS.TS Quách Trọng Đức, Trường Đại học Y Dược TP.HCM

15.55 - 16.15

Cập nhật các kỹ thuật cắt polyp đại tràng qua nội soi

Update on colonoscopic polypectomy techniques

TS.BS Hồ Đăng Quý Dũng, Bệnh viện Chợ Rẫy

16.15 - 16.35

Chiến lược theo dõi sau cắt polyp đại trực tràng

Endoscopic surveillance after polypectomy

PGS.TS Vũ Văn Khiên, Bệnh viện Trung Ương Quân Đội 108

16.35 - 17.00

Thảo luận

Discussion

17.00 - 17.15

Post-test

17.15

Bế mạc

Closing

GS.TS Trần Văn Huy

**[Hội trường Ruby – Tầng 2] ĐÀO TẠO THỰC HÀNH 1
HANDS-ON TRAINING COURSE 1**

Chẩn đoán và điều trị ung thư sớm đường tiêu hóa

Endoscopic diagnosis and treatment of Early GI cancer

Chủ tọa đoàn/Moderators: Prof. Masashi Misawa, Prof. Kohei Takizawa,
ThS.BS Trần Đức Cảnh

15.00 - 15.05

Giới thiệu chương trình

Introduction

15.05 - 15.20

Cách sử dụng AI và chiến lược điều trị tổn thương nhỏ hơn 20mm

How to use AI and treatment strategies of lesions less than 20mm

Prof. Masashi Misawa, Showa University Northern Yokohama Hospital, Japan

15.20 - 15.40

Xử trí biến chứng ESD

Complication management in ESD

Prof. Kohei Takizawa, Koyukai Shin - Sapporo Hospital, Japan

15.40 - 16.00

Thảo luận

Discussion

16.00 - 17.30

Thực hành - Thực hành trên 2 mô hình (bao tử lợn - EMR, ESD/AI video demonstration)

Hands-on practice

**[Hội trường Sapphire – Tầng 2] ĐÀO TẠO THỰC HÀNH 2
HANDS-ON TRAINING COURSE 2**

Chẩn đoán và điều trị polyp đại tràng và vai trò của trí tuệ nhân tạo (AI)

Endoscopic diagnosis and treatment of colorectal polyps and the role of AI
Chủ tọa đoàn/Moderators: TS.BS Thái Doãn Kỳ, TS.BS Lê Quang Nhân

15.00 - 15.05

Giới thiệu chương trình

Introduction

15.05 - 15.20

Nội soi chẩn đoán polyp đại tràng và vai trò của AI

Endoscopic diagnosis of colorectal polyp and the role of AI
TS.BS Lê Quang Nhân, Bệnh viện Đại học Y Dược TP.HCM

15.20 - 15.40

Nội soi điều trị polyp đại tràng

Endoscopic resection of colorectal polyps
TS.BS Thái Doãn Kỳ, Bệnh viện Trung ương Quân Đội 108

15.40 - 16.00

Thảo luận

Discussion

16.00 - 17.30

Thực hành - Thực hành trên 2 mô hình (bao tử lợn - EMR, ESD/AI video demonstration)

Hands-on practice

**[HỘI TRƯỜNG CRYTAL – TẦNG 2] ĐÀO TẠO THỰC HÀNH 3
HANDS-ON TRAINING COURSE 3**

Nội soi siêu âm hệ mật tụy bằng ống linear và tối ưu hóa lấy mẫu dưới hướng dẫn của nội soi siêu âm

Linear EUS anatomy & Optimizing EUS-guided tissue sampling
Chủ tọa đoàn/Moderators: TS.BS Nguyễn Lâm Tùng, TS.BS Trần Đình Trí

15.00 - 15.05

Giới thiệu chương trình

Introduction

15.05 - 15.20

Nội soi siêu âm ống linear

Anatomy of linear EUS
TS.BS Nguyễn Lâm Tùng, Bệnh viện Trung ương Quân Đội 108

15.20 - 15.40

Kỹ thuật chọc hút kim nhỏ qua EUS

Techniques of EUS-FNA/FNB
TS.BS Trần Đình Trí, Bệnh viện Chợ Rẫy

15.40 - 16.00

Thảo luận

Discussion

16.00 - 17.30

Thực hành - Thực hành trên 2 mô hình (giải phẫu và mô hình nang giả tụy)

Hands-on practice

18.30

KHAI MẠC VÀ TIỆC TỐI

OPENING CEREMONY & GALA DINNER

- Phát biểu khai mạc của BGĐ. Bệnh viện Chợ Rẫy
- Phát biểu của Chủ tịch Liên Chi hội Nội soi Tiêu hóa Việt Nam
- Trao kỷ niệm chương và vinh danh nhà tài trợ
- Tiệc tối

CHƯƠNG TRÌNH CHI TIẾT DÀNH CHO BÁC SĨ

DOCTOR'S PROGRAMME

NGÀY 2 - THỨ BẢY, NGÀY 27/08/2022

Day 2 - Saturday, 27th August, 2022

07.00 - 08.00

Đăng ký - Tiếp đón đại biểu

Registration

[Phiên/Session 1] [Hội trường Titan – Tầng 5]

PHIÊN TOÀN THỂ - PLENARY SESSION

Tầm soát và xử trí ung thư sớm đường tiêu hóa an toàn và hiệu quả

Screening and endoscopic management of early gastrointestinal cancer: how to make it safely and effectively?

Chủ tọa đoàn/Moderators: GS.TS Mai Hồng Bằng, GS.TS Đào Văn Long, GS.TS Trần Văn Huy, PGS.TS Vũ Văn Khiên, TS.BS Hồ Đăng Quý Dũng

08.00 - 08.25

Tầm soát ung thư tiêu hóa tại Nhật Bản hiện nay

Current GI cancer screening in Japan

Prof. Toru Hiyama, Hiroshima University, Japan [Online Lecture]

08.25 - 08.45

Thực hành tốt Kiểm soát nhiễm khuẩn trong nội soi, những vấn đề cần lưu ý

Good practices in infection control in GI endoscopy: issues to be aware of

PGS.TS Lê Thị Anh Thư, Bệnh viện Chợ Rẫy

08.45 - 09.05

Áp dụng rộng rãi kỹ thuật ESD ở Nhật Bản và những bài học để cải thiện dự hậu ung thư dạ dày

The widespread use of endoscopic submucosal dissection (ESD) in Japan: Lessons to improve the outcomes of gastric cancer

Dr. Koshi Kinoshita, Kyoto Min-iren Central Hospital, Japan

09.05 - 09.30

Trí tuệ nhân tạo: hiện tại và tương lai (chứng cứ y học và những ứng dụng)

AI up to now and AI future (Evidence and applications)

Prof. Masashi Misawa, Showa University Northern Yokohama Hospital, Japan

09.30 - 10.00

Giải lao

Tea break

[Phiên/Session 2] [Hội trường Titan – Tầng 5]

BIỂU DIỄN THỰC HÀNH - LIVE CASE DEMONSTRATIONS

Truyền trực tiếp từ Bệnh viện Chợ Rẫy

Live transmission from Cho Ray Hospital

Chủ tọa đoàn/Moderators:

BSCKII. Trần Kiều Miên, PGS.TS Nguyễn Thúy Vinh,

PGS.TS Vũ Văn Khiên, TS.BS Vũ Trường Khanh, PGS.TS Quách Trọng Đức

10.00 - 12.30

Phụ trách chung

TS.BS Hồ Đăng Quý Dũng

Phòng Nội soi 1/ Endoscopy room 1

TS.BS Trần Đình Trí, Dr. Khanh Do Cong Pham

TS.BS Nguyễn Lâm Tùng, TS.BS Vĩnh Khánh

Phòng Nội soi 2/ Endoscopy room 2

ThS.BS Hoàng Tuấn Vũ, Dr. Kohei Takizawa, Prof. Masashi Misawa,

Dr. Supakij Khomvilai, ThS.BS Trần Đức Cảnh

Phòng Nội soi 3/ Endoscopy room 3

ThS.BS Ngô Phương Minh Thuận, Dr. Koshi Kinoshita, TS.BS Lê Quang Nhân

12.30 - 13.30

Ăn trưa

Lunch

[Phiên/Session 3-1] [Hội trường Titan – Tầng 5]

Nội soi trong chẩn đoán và can thiệp bệnh lý mật tụy

Endoscopic diagnosis and intervention in pancreato-biliary diseases

Chủ tọa đoàn/Moderators: PGS.TS Nguyễn Thúy Oanh, BSKKII. Trần Như Nguyên Phương, TS.BS Nguyễn Lâm Tùng

13.30 - 13.45

So sánh phương pháp cắt phễu bằng dao kim và thông nhú thông thường trong nội soi mật-tụy ngược dòng

Comparison between needle knife infundibulotomy and standard papillary cannulation of bile duct in ERCP

BSKKII. Trần Như Nguyên Phương, Bệnh viện Trung Ương Huế

13.45 - 14.00

Một số giải pháp và kinh nghiệm trong những trường hợp thông nhú khó trong ERCP

Solutions for difficult cases of papillary catheterization in ERCP

PGS.TS Nguyễn Cảnh Bình, Bệnh viện Trung Ương Quân Đội 108

14.00 - 14.15

Spyglass trong tán sỏi khó đường mật - Kinh nghiệm bước đầu tại Bệnh viện Chợ Rẫy

Spyglass in difficult biliary tract stones- Initial experience at Cho Ray Hospital

TS.BS Trần Đình Trí, Bệnh viện Chợ Rẫy

14.15 - 14.30

EUS-FNA trong chẩn đoán bệnh lý hạch ổ bụng tại Bệnh viện Chợ Rẫy

Endoscopic ultrasound guided fine needle aspiration for the diagnosis of intra-abdominal lymphadenopathy at Cho Ray Hospital

BSKKII. Trịnh Phạm Mỹ Lệ, Bệnh viện Chợ Rẫy

14.30 - 14.50

EUS hướng dẫn đốt RFA NET tụy

EUS-guided RFA of p-NETs

Dr. Khanh Do Cong Pham, Haukeland university Hospital, Norway

14.50 - 15.05

Vai trò của nội soi siêu âm trong dẫn lưu túi mật điều trị viêm túi mật cấp

The role of EUS-guided gallbladder drainage in management of acute cholecystitis

TS.BS Phạm Công Khánh, Bệnh viện Đại học Y Dược TP.HCM

[Phiên/Session 3-2] [Hội trường Diamond 1 – Tầng 4]

Các kỹ thuật mới trong thực hành nội soi tiêu hóa

New techniques in gastrointestinal endoscopy

Chủ tọa đoàn/Moderators: GS.TS Trần Văn Huy, PGS.TS Vũ Văn Khiên,

TS.BS Lê Quang Nhân

13.30 - 13.45

Những điểm mới trong Đồng thuận quốc tế BAVENO VII trong điều trị chảy máu tiêu hóa trên do tăng áp tĩnh mạch cửa

New points in the BAVENO VII International Consensus in the treatment of upper gastrointestinal bleeding due to portal hypertension

PGS.TS Vũ Văn Khiên, Bệnh viện Trung Ương Quân Đội 108

13.45 - 14.00

Cập nhật các kỹ thuật nội soi cầm máu trong xuất huyết tiêu hóa trên không do vỡ giãn tĩnh mạch

Update on endoscopic hemostatic techniques for non-variceal upper gastrointestinal bleeding

GS.TS Trần Văn Huy, Trường Đại học Y Dược Huế

14.00 - 14.15

Kỹ thuật nội soi ruột non mới với Powerspiral

New enteroscopy techniques with Powerspiral

Dr. Raymond Shing-Yan Tang, The Chinese University of Hong Kong, Hong Kong [Online Lecture]

14.15 - 14.30

Kết quả điều trị bệnh lý co thắt tâm vị bằng POEM tại Bệnh viện Bạch Mai

Results of endoscopic treatment of achalasia using POEM at Bach Mai Hospital
ThS.BS Trần Tuấn Việt, Bệnh viện Bạch Mai

14.30 - 14.45

Nội soi khâu vết cắt ESD bằng loop-9 và clip

Endoscopic closure of post-ESD defects by using the loop-9 and clips

TS.BS Lê Quang Nhân, Bệnh viện Đại học Y Dược TP.HCM

14.45 - 15.00

Kết quả bước đầu xử trí biến chứng đường mật trong ghép gan qua nội soi: khó khăn và kinh nghiệm

Preliminary results of endoscopic management of biliary tract complications after liver transplantation: difficulties and experiences

BS. Phạm Minh Ngọc Quang, Bệnh viện Trung Ương Quân Đội 108

[Phiên/Session 3-3] [Hội trường Diamond 2 – Tầng 4] [English]

Báo Cáo Của Các Nhà Nội Soi Triển Vọng

Emerging Speaker

Chủ tọa đoàn/Moderators: PGS.TS Quách Trọng Đức, Prof. Chung Kyu Sung, TS.BS Hồ Đăng Quý Dũng

13.30 - 13.45

Cắt polyp đại trực tràng khó qua nội soi: kinh nghiệm của một trung tâm

Endoscopic resection of difficult colorectal polyps: A Single-Center Experience

BSCKII. Lê Đình Quang, Trường ĐHYD TP.HCM

13.45 - 14.00

Hiệu quả và độ an toàn của các kỹ thuật cầm máu tại Bệnh viện Đại học Y Dược Huế

Efficacy and safety of endoscopic hemostasis techniques at Hue University of Medicine and Pharmacy Hospital

ThS.BS Trương Xuân Long, Bệnh viện ĐHYD Huế

14.00 - 14.15

Hiệu quả của kỹ thuật EFTR/STER trong điều trị các trường hợp u dưới niêm mạc không thể cắt qua nội soi bằng thông lọng điện: kết quả hồi cứu loạt ca

EFTR/STER for unsuccessful hot snare resected submucosal tumors: a retrospective case series

ThS.BS La Vĩnh Phúc, Trường ĐHYD Cần Thơ

14.15 - 14.30

ESD trong điều trị tổn thương tân sinh đại trực tràng tại Bệnh viện Bạch Mai: kết quả 30 trường hợp

Endoscopic Submucosal Dissection: Results of 30 colorectal Neoplastic Lesions from the Bach Mai Interventional Endoscopy

ThS.BS Hoàng Văn Chương, Bệnh viện Bạch Mai

14.30 - 14.45

Kết quả bước đầu sử dụng EndoUNet trong xác định mốc giải phẫu và phát hiện các tổn thương trong nội soi tiêu hóa trên

Preliminary results of EndoUNet in anatomical identification and lesions detection in upper gastrointestinal endoscopy

BS. Lê Quang Hưng, Bệnh viện Đại học Y Hà Nội

14.45 - 15.00

Hội chứng Cronkhite-Canada: báo cáo ca bệnh

Cronkhite-Canada Syndrome: A Case Report

ThS.BS Phạm Hồng Khánh, Bệnh viện Quân Y 103

15.00 - 15.30 Giải lao - Tea break

[Phiên/Session 4-1] [Hội trường Titan – Tầng 5]

Polyp đại tràng và ứng dụng trí tuệ nhân tạo

Colorectal polyps and Artificial Intelligence (AI) application

Chủ tọa đoàn/Moderators: TS.BS Nguyễn Công Long, PGS.TS Đào Việt Hằng, BSCKII. Nguyễn Văn Xứng

15.30 - 15.50

Vai trò của IEE và AI trong chẩn đoán polyp đại trực tràng

The role of IEE and AI in diagnosis of colorectal polyps

Prof. Supakij Khomvilai, King Chulalongkorn Memorial Hospital, Thailand

15.50 - 16.05

Nghiên cứu đặc điểm lâm sàng, hình ảnh nội soi phóng đại kết hợp nhuộm màu bằng chế độ BLI của bệnh nhân polyp đại-trực tràng tại Bệnh viện Đa Khoa Trung Ương Cần Thơ năm 2021-2022

Clinical characteristics and magnified BLI images of patients with colorectal polyps at Can Tho Central General Hospital in 2021-2022

BSCKI. Nguyễn Anh Kiệt, Bệnh viện Đa Khoa Trung Ương Cần Thơ

16.05 - 16.20

Khảo sát polyp đại trực tràng bằng phương pháp nội soi phóng đại BLI theo phân loại BASIC

Characteristics of colorectal polyps according to BASIC classification using BLI magnifying endoscopy

BS. Nguyễn Thanh Tùng, Đại học Y Hà Nội

16.20 - 16.35

Đánh giá hiệu quả và an toàn của kĩ thuật cắt lạnh polyp nhỏ đại tràng bằng thông lọng qua nội soi

Efficacy and safety of cold snare polypectomy for removal of small colorectal polyps

ThS.BS Phan Nguyễn Hùng Linh, Bệnh viện Chợ Rẫy

16.35 - 16.50

Kết quả bước đầu cắt polyp đại tràng dưới nước

Preliminary results of underwater EMR for colorectal polyps

ThS.BS Hoàng Tuấn Vũ, Bệnh viện Chợ Rẫy

[Phiên/Session 4-2] [Hội trường Diamond 1 – Tầng 4]

U dưới niêm mạc đường tiêu hoá: chẩn đoán và điều trị qua nội soi

Endoscopic diagnosis and treatment of gastrointestinal submucosal tumor

Chủ tọa đoàn/Moderators:

PGS.TS Quách Trọng Đức, TS.BS Vũ Trường Khanh, TS.BS Thái Doãn Kỳ

15.30 - 15.50

Tiếp cận xử trí u dưới niêm mạc đường tiêu hóa trên

How to approach to subepithelial tumors in the upper GI tract

Prof. Kim Gwang Ha, Pusan National University Hospital, Korea [Online Lecture]

15.50 - 16.10

Cách xử trí các trường hợp ESD khó

Management of difficult cases of ESD

Prof. Koichi Nonaka, Tokyo Women's Medical University, Japan [Online Lecture]

16.10 - 16.25

Đánh giá kết quả của phương pháp sinh thiết có hỗ trợ cắt niêm mạc trong chẩn đoán u dưới biểu mô đường tiêu hóa trên

Results of EMR-assisted biopsy in the diagnosis of upper GI subepithelial neoplasms

ThS.BS Đào Trần Tiến, Bệnh viện Đa khoa Tâm Anh

16.25 - 16.40

Nội soi cắt tách cơ (EMD) điều trị u dưới niêm mạc dạ dày

Endoscopic muscularis dissection (EMD) for gastric submucosal tumor

TS.BS Lê Quang Nhân, Bệnh viện Đại học Y Dược TP.HCM

16.40 - 16.55

Kết quả điều trị u dưới niêm mạc đường tiêu hóa trên qua nội soi

Results of endoscopic treatment for upper GI submucosal tumors

ThS.BS Nguyễn Ánh Dương, Bệnh viện Bạch Mai

[Phiên/Session 4-3] [Hội trường Diamond 2 – Tầng 4]

Câu lạc bộ các nhà nội soi trẻ

Club of Young Endoscopists

Chủ tọa đoàn/Moderators: GS.TS Trần Văn Huy,

PGS.TS Nguyễn Quang Duật, BSCKII. Bồ Kim Phương

15.15 - 15.20

Giới thiệu về phiên “Club of young endoscopists”

Introduction

GS.TS Trần Văn Huy

15.20 - 15.35

Kết quả điều trị ung thư dạ dày sớm ở Bệnh viện Đại học Y Dược Huế

Results of early gastric cancer treatment at Hue University of Medicine and Pharmacy Hospital

BSCKII. Nguyễn Thị Huyền Thương, Bệnh viện Đại học Y Dược Huế

15.35 - 15.50

Tỷ lệ, đặc điểm nội soi và mô bệnh học của ung thư dạ dày giai đoạn sớm ở Bệnh viện Đại học Y Dược TP.HCM giai đoạn 2014-2019

Prevalence, endoscopic and histological characteristics of early gastric cancer at University Medical Center of Ho Chi Minh city during 2014-2019

BSCKI. Trần Lê Thanh Trúc, Bệnh viện Đại học Y Dược TP.HCM

15.50 - 16.05

Xuất huyết tiêu hóa nặng do tổn thương Dieulafoy ở tá tràng điều trị thành công bằng OTSC: Ca lâm sàng

Massive gastrointestinal bleeding due to Dieulafoy's lesion of duodenum treated successfully by the endoscopic over-the-scope clip: A case report

ThS.BS Võ Phạm Phương Uyên, Bệnh viện Đại học Y Dược TP.HCM

16.05 - 16.20

Kết quả bước đầu áp dụng phần mềm sinh ảnh tăng cường trong nội soi đường tiêu hoá trên ở Việt Nam

Preliminary results of the application of enhanced imaging software in upper gastrointestinal endoscopy in Vietnam

BS. Nguyễn Phúc Bình, Viện Nghiên cứu và Đào tạo Tiêu hóa - Gan mật Hà Nội

16.20 - 16.35

Kết quả điều trị bước đầu tổn thương tân sinh đại trực tràng bằng kỹ thuật ESD tại Bệnh viện K

Results of initial treatment colorectal neoplasm by endoscopic submucosal dissection at K hospital of Viet Nam

BS. Đỗ Huy Hùng, Bệnh viện K Hà Nội

16.35 - 16.50

Các yếu tố liên quan đến hiệu quả của phương pháp chích keo cyanoacrylate trong điều trị giãn tĩnh mạch phình vị

Factors associated with the effectiveness of cyanoacrylate glue injection in the treatment of gastric varices

BS. Đặng Phương Thịnh, Bệnh viện Nhân Dân Gia Định

16.50 - 17.00

Tổng kết và phát thưởng

Summarizing and Awarding

GS.TS Trần Văn Huy

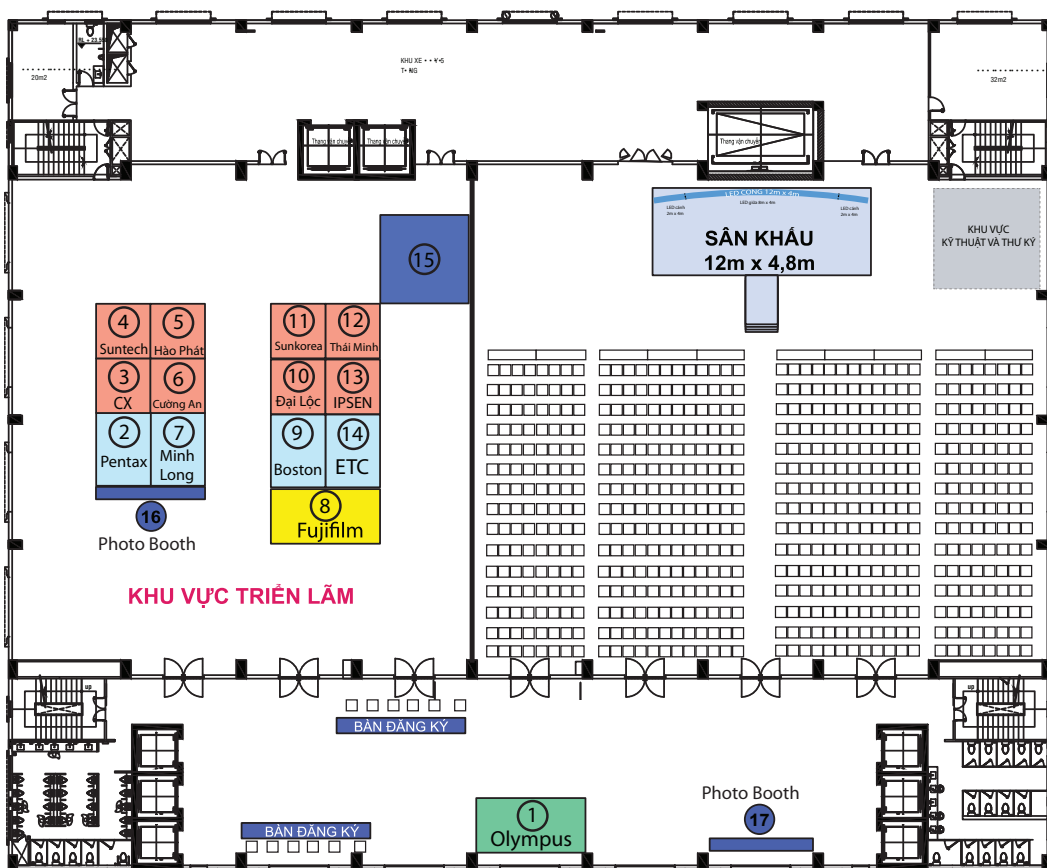
17.00

Bế mạc

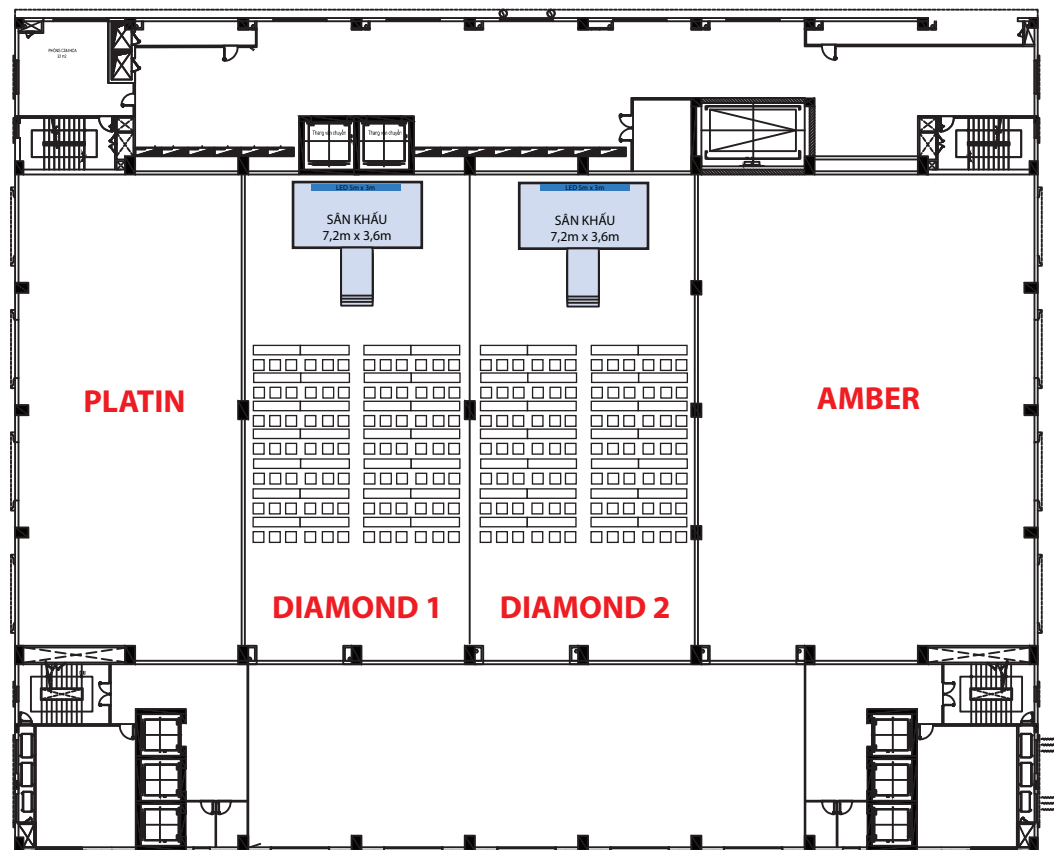
Closing Remarks

PGS.TS Quách Trọng Đức

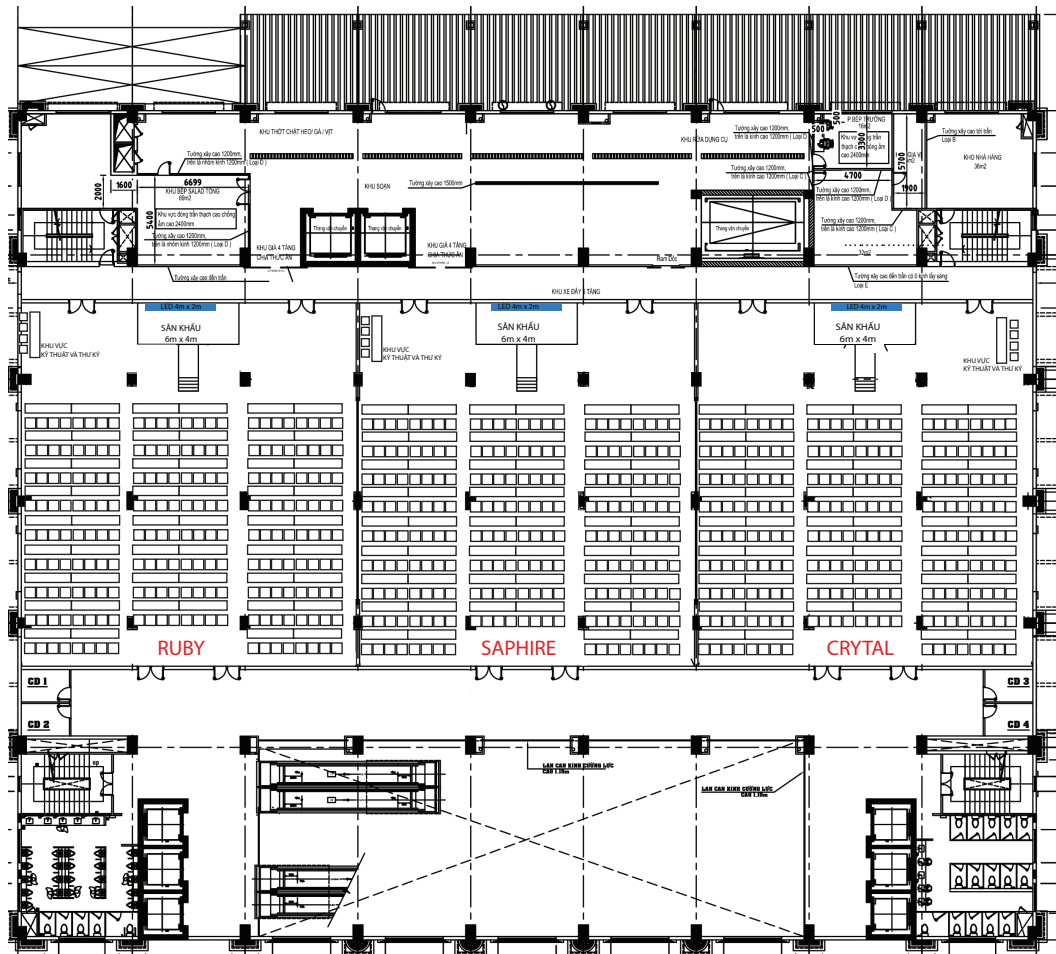
MẶT BẰNG TẦNG 5 HỘI NGHỊ VGEC 2022



MẶT BẰNG TẦNG 4 HỘI NGHỊ VGEC 2022



MẶT BẰNG TẦNG 2 HỘI NGHỊ VGEC 2022



NHÀ TÀI TRỢ SPONSORS

Tài trợ Kim cương/ Diamond Sponsor

OLYMPUS

Your Vision, Our Future

Tài trợ Vàng/ Gold Sponsor

FUJIFILM
Value from Innovation

Tài trợ Bạc/ Silver Sponsors



Tài trợ Đồng/ Bronze Sponsors



Đồng Tài trợ / Co-sponsors

